

No-Billag-Initiative Welle 3

Januar 2017



MARKETAGENT.COM
Digitale Markt- und Meinungsforschung

Studiensteckbrief & Stichprobenzusammensetzung



Studiensteckbrief

| | |
|---|--|
| Methode | Computer Assisted Web Interviews (CAWI) |
| Instrument | Online-Interviews über die Marketagent.com reSEARCH Plattform |
| Respondenten (Repräsentativität) | Stimmberechtigte Personen der Deutsch- und Westschweiz im Alter von 18 bis 75 Jahren |
| Stichprobengrösse Total ungewichtet | N=1'233 Interviews Random Selection nach Quoten Alter, Geschlecht und Sprachregion 18-29 Jahre n=240 50-65 Jahre n=332 30-49 Jahre n=429 66-75 Jahre n=232 |
| Stichprobengrösse Total gewichtet nach Bevölkerungsverteilung | N=1'149 18-29 Jahre n=240 50-65 Jahre n=332 30-49 Jahre n=429 66-75 Jahre n=149 |
| Unschärfbereich für das Total Unschärfbereich für Stimmwillige | +/- 2.9 % bei einer Merkmalsverteilung von 50%/50% +/- 3.5 % bei einer Merkmalsverteilung von 50%/50% |
| Erhebungszeitraum | 12.01.2018 – 22.01.2018 |
| Umfang | 6 geschlossene Fragen |
| Studienleitung | Jürg Gujan, j.gujan@marketagent.com |

Stichprobenzusammensetzung Total



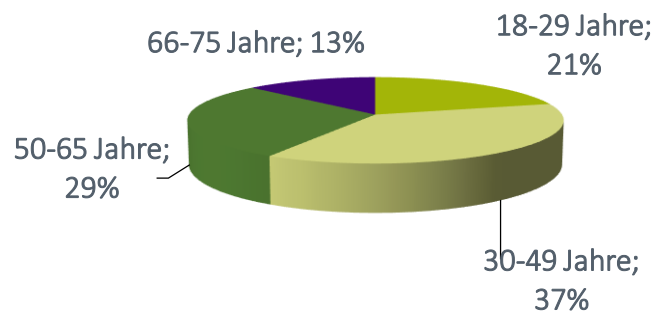
Geschlecht

(n = 1'149)



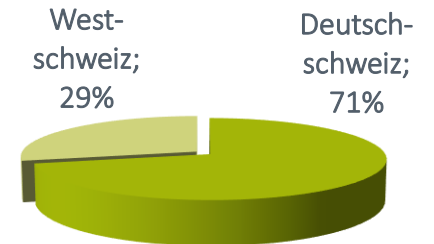
Alter gewichtet

(n = 1'149)



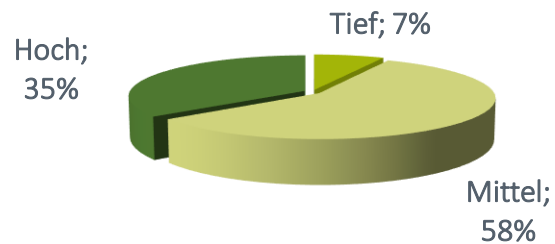
Region

(n = 1'149)



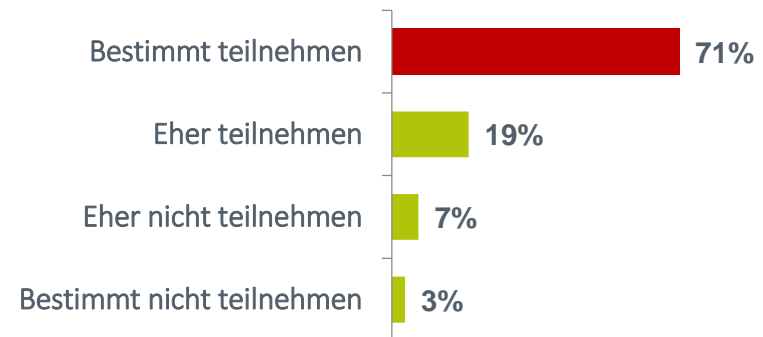
Bildungsniveau

(n = 1'149)



Stimmwilligkeit

(n = 1'149)

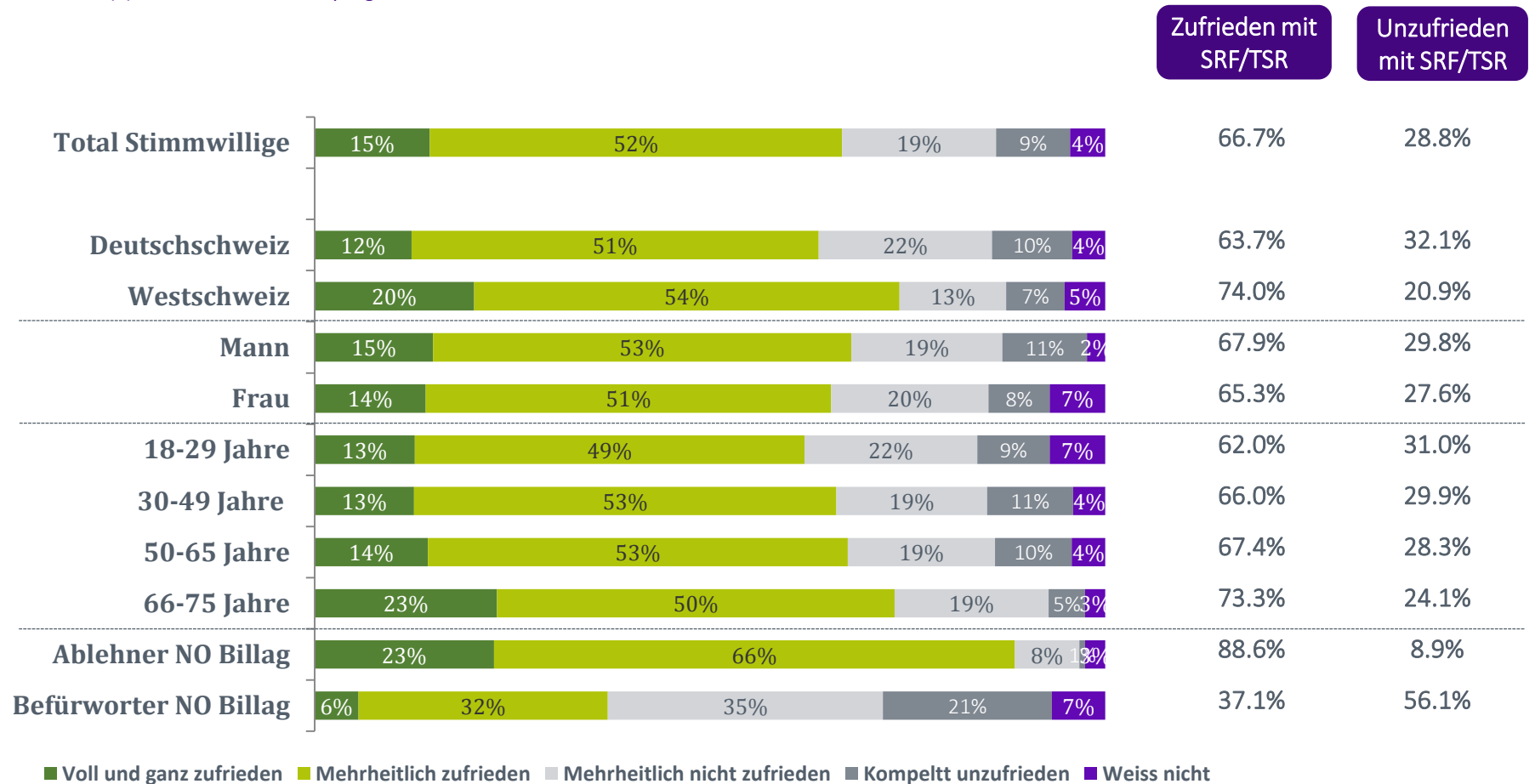


Ergebnisse Basis Stimmwillige



Zufriedenheit mit SRF/TSR (Basis: Stimmwillige)

Sind Sie mit dem heutigen Programmangebot von SRF-Radio und Fernsehen zufrieden?
 Êtes-vous satisfait(e) de l'offre actuelle de programmes de la radio et de la télévision RTS?



(Basis: Stimmberechtigte, im Alter von 18-75 Jahre, der Deutsch- und Westschweiz und nehmen „bestimmt“ an der Abstimmung teil; n=801)

Abstimmungsentscheid (Basis: Stimmwillige)

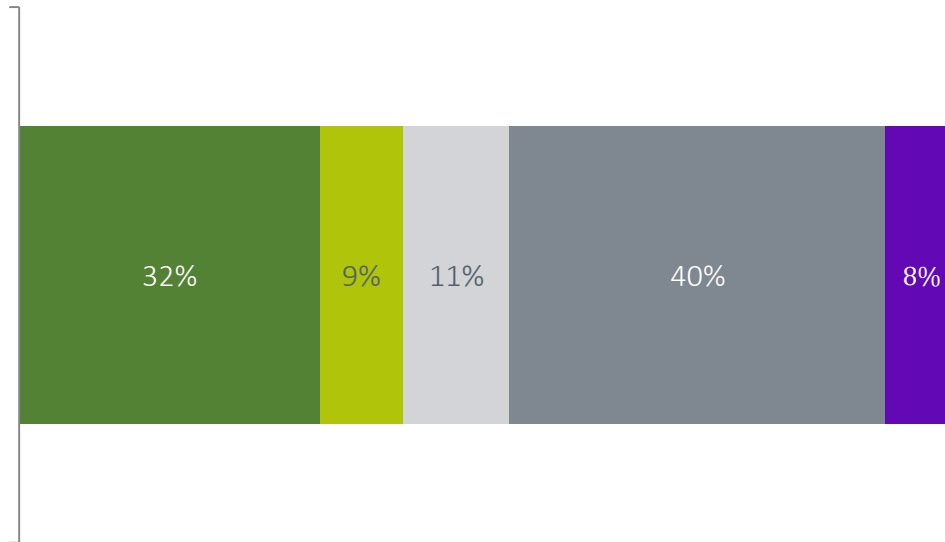
Wenn am nächsten Wochenende über die No-Billag-Initiative abgestimmt würde, würden Sie diese dann...

Si l'initiative No-Billag faisait l'objet d'un vote le week-end prochain, vous voteriez alors...

Befürworter
No-Billag

Ablehner
No-Billag

Abstimmungsentscheid
No Billag



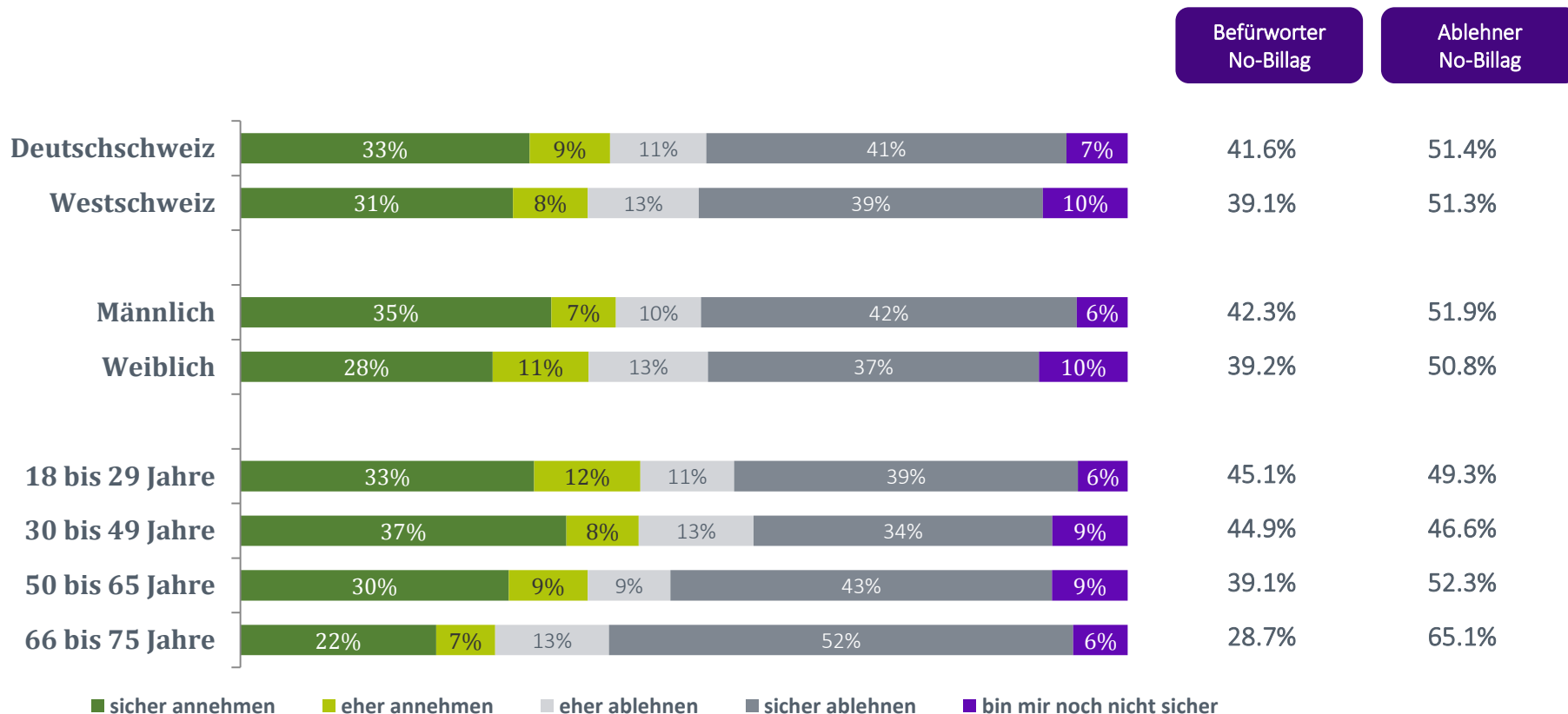
■ sicher annehmen ■ eher annehmen ■ eher ablehnen ■ sicher ablehnen ■ bin mir noch nicht sicher

(Basis: Stimmberechtigte, im Alter von 18-75 Jahre, der Deutsch- und Westschweiz und nehmen „bestimmt“ an der Abstimmung teil; n=801)

Abstimmungsentscheid Break nach Region, Geschlecht, Alter (Basis: Stimmwillige)

Wenn am nächsten Wochenende über die No-Billag-Initiative abgestimmt würde, würden Sie diese dann...

Si l'initiative No-Billag faisait l'objet d'un vote le week-end prochain, vous voteriez alors...



(Basis: Stimmberechtigte, im Alter von 18-75 Jahre, der Deutsch- und Westschweiz und nehmen „bestimmt“ an der Abstimmung teil; n=801)

Konsequenzen (Basis: Stimmwillige)

Inwieweit stimmen Sie diesen Aussagen für und gegen die No-Billag-Initiative und ihre Auswirkungen zu?



(Basis: Stimmberechtigte, im Alter von 18-75 Jahre, der Deutsch- und Westschweiz und nehmen „bestimmt“ an der Abstimmung teil; n=801)

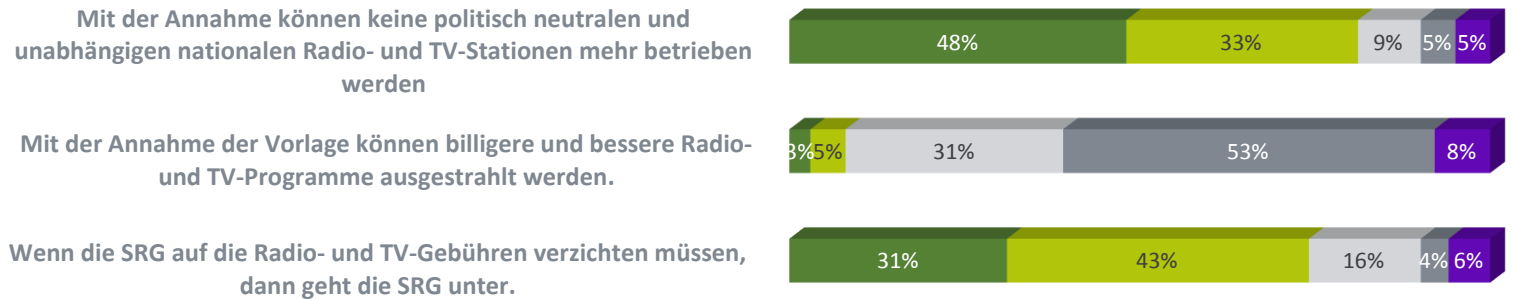
Konsequenzen Break nach Ablehner und Befürworter (Basis: Stimmwillige)

Inwieweit stimmen Sie diesen Aussagen für und gegen die No-Billag-Initiative und ihre Auswirkungen zu?

Ablehner
No-Billag-Initiative



Befürworter
No-Billag-Initiative



0% 10% 20% 30% 40% 50% 60% 70% 80% 90% 100%

(Basis: Stimmberechtigte, im Alter von 18-75 Jahre, der Deutsch- und Westschweiz und nehmen „bestimmt“ an der Abstimmung teil; n=801)